

Rachunek zysków i strat
sporządzony za okres od 01-01-2023 do 31-12-2023

	Treść informacji	Stan okresu:	
		bieżącego	ubiegłego
I	Przychody z tytułu odsetek	19 657 492,99	15 625 295,54
	1. Od sektora finansowego	1 820 898,10	1 559 490,33
	2. Od sektora niefinansowego	7 822 185,15	7 395 574,68
	3. Od sektora budżetowego	2 736 876,68	1 837 439,84
	4. Z papierów wartościowych o stałej kwocie dochodu	7 277 533,06	4 832 790,69
II	Koszty odsetek	3 831 453,64	2 034 284,88
	1. Od sektora finansowego	4 798,96	2 668,56
	2. Od sektora niefinansowego	2 038 694,76	701 146,92
	3. Od sektora budżetowego	1 787 959,92	1 330 469,40
III	Wynik z tytułu odsetek (I-II)	15 826 039,35	13 591 010,66
IV	Przychody z tytułu prowizji	1 974 660,23	2 000 628,58
V	Koszty prowizji	312 288,12	310 773,49
VI	Wynik z tytułu prowizji (IV-V)	1 662 372,11	1 689 855,09
VII	Przychody z udziałów lub akcji, pozostałych papierów wartościowych i innych instrumentów finansowych, o zmiennej kwocie dochodu	20 190,00	12 114,00
	1. Od jednostek zależnych	0,00	0,00
	2. Od jednostek współzależnych	0,00	0,00
	3. Od jednostek stowarzyszonych	0,00	0,00
	4. Od pozostałych jednostek	20 190,00	12 114,00
VIII	Wynik operacji finansowych	0,00	0,00
	1. Papierami wartościowymi i innymi instrumentami finansowymi	0,00	0,00
	2. Pozostałych	0,00	0,00
IX	Wynik z pozycji wymiany	74 333,67	84 808,40
X	Wynik z działalności bankowej	17 582 935,13	15 377 788,15
XI	Pozostałe przychody operacyjne	191 949,81	116 560,08
XII	Pozostałe koszty operacyjne	39 852,05	63 135,32
XIII	Koszty działania banku	11 611 348,53	9 496 878,41
	1. Wynagrodzenia	8 320 360,65	6 069 394,12
	2. Ubezpieczenia i inne świadczenia	1 367 399,48	1 194 645,44
	3. Inne	1 923 588,40	2 232 838,85
XIV	Amortyzacja środków trwałych oraz wartości niematerialnych i prawnych	384 168,67	215 652,95
XV	Odpisy na rezerwy i aktualizacja wartości	259 344,01	1 646 905,89
	1. Odpisy na rezerwy celowe i na ogólne ryzyko bankowe	200 166,83	1 593 788,73
	2. Aktualizacja wartości aktywów finansowych	59 177,18	53 117,16
XVI	Rozwiązanie rezerw i aktualizacja wartości	252 259,09	1 281 729,04
	1. Rozwiązanie rezerw celowych i rezerw na ogólne ryzyko bankowe	223 931,76	1 264 676,93
	2. Aktualizacja wartości aktywów finansowych	28 327,33	17 052,11
XVII	Różnica wartości rezerw i aktualizacji (XV-XVI)	7 084,92	365 176,85
XVIII	Wynik działalności operacyjnej	5 732 430,77	5 353 504,70
XIX	Wynik operacji nadzwyczajnych	0,00	0,00
	1. Zyski nadzwyczajne	0,00	0,00
	2. Straty nadzwyczajne	0,00	0,00
XX	Zysk (strata) brutto	5 732 430,77	5 353 504,70
XXI	Podatek dochodowy	1 063 736,00	1 096 784,00
XXII	Pozostałe obowiązkowe zmniejszenie zysku (zwiększenie straty)	0,00	0,00
XXIII	Zysk (strata) netto	4 668 694,77	4 256 720,70


Sporządził: Gabriela Osiewacz


Podpis: 


Data: 27.02.2024


ZARZĄD BANKU

(podpisy członków Zarządu)

Członek Zarządu
Banku Spółdzielczego w Prudniku

mgr Agata Walczak-Luchowska

Wiceprezes Zarządu
Banku Spółdzielczego w Prudniku

mgr inż. Anna Głowacz

Wiceprezes Zarządu
Banku Spółdzielczego w Prudniku

mgr inż. Rajner Heda

Prezes Zarządu
Banku Spółdzielczego w Prudniku

Mirosław Michałowski