

**Rachunek zysków i strat**  
sporządzony za okres od 01-01-2022 do 31-12-2022

	Treść informacji	Stan okresu:	
		bieżącego	ubiegłego
I	<b>Przychody z tytułu odsetek</b>	<b>15 625 295,54</b>	<b>5 196 304,10</b>
	1. Od sektora finansowego	1 559 490,33	46 816,83
	2. Od sektora niefinansowego	7 395 574,68	4 043 899,66
	3. Od sektora budżetowego	1 837 439,84	354 840,80
	4. Z papierów wartościowych o stałej kwocie dochodu	4 832 790,69	750 746,81
II	<b>Koszty odsetek</b>	<b>2 034 284,88</b>	<b>37 458,00</b>
	1. Od sektora finansowego	2 668,56	990,89
	2. Od sektora niefinansowego	701 146,92	9 210,58
	3. Od sektora budżetowego	1 330 469,40	27 256,53
III	<b>Wynik z tytułu odsetek (I-II)</b>	<b>13 591 010,66</b>	<b>5 158 846,10</b>
IV	Przychody z tytułu prowizji	2 000 628,58	1 973 881,13
V	Koszty prowizji	310 773,49	304 944,81
VI	<b>Wynik z tytułu prowizji (IV-V)</b>	<b>1 689 855,09</b>	<b>1 668 936,32</b>
VII	<b>Przychody z udziałów lub akcji, pozostałych papierów wartościowych i innych instrumentów finansowych, o zmiennej kwocie dochodu</b>	<b>12 114,00</b>	<b>21 199,50</b>
	1. Od jednostek zależnych	0,00	0,00
	2. Od jednostek współzależnych	0,00	0,00
	3. Od jednostek stowarzyszonych	0,00	0,00
	4. Od pozostałych jednostek	12 114,00	21 199,50
VIII	<b>Wynik operacji finansowych</b>	<b>0,00</b>	<b>696 160,33</b>
	1. Papierami wartościowymi i innymi instrumentami finansowymi	0,00	696 160,33
	2. Pozostałych	0,00	0,00
IX	<b>Wynik z pozycji wymiany</b>	<b>84 808,40</b>	<b>91 879,22</b>
X	<b>Wynik z działalności bankowej</b>	<b>15 377 788,15</b>	<b>7 637 021,47</b>
XI	<b>Pozostałe przychody operacyjne</b>	<b>116 560,08</b>	<b>107 779,37</b>
XII	<b>Pozostałe koszty operacyjne</b>	<b>63 135,32</b>	<b>34 377,86</b>
XIII	<b>Koszty działania banku</b>	<b>9 496 878,41</b>	<b>6 024 208,08</b>
	1. Wynagrodzenia	6 069 394,12	3 883 067,90
	2. Ubezpieczenia i inne świadczenia	1 194 645,44	801 666,42
	3. Inne	2 232 838,85	1 339 473,76
XIV	<b>Amortyzacja środków trwałych oraz wartości niematerialnych i prawnych</b>	<b>215 652,95</b>	<b>196 490,91</b>
XV	<b>Odpisy na rezerwy i aktualizacja wartości</b>	<b>1 646 905,89</b>	<b>32 343,40</b>
	1. Odpisy na rezerwy celowe i na ogólne ryzyko bankowe	1 593 788,73	0,00
	2. Aktualizacja wartości aktywów finansowych	53 117,16	32 343,40
XVI	<b>Rozwiązanie rezerw i aktualizacja wartości</b>	<b>1 281 729,04</b>	<b>51 384,64</b>
	1. Rozwiązanie rezerw celowych i rezerw na ogólne ryzyko bankowe	1 264 676,93	35 703,81
	2. Aktualizacja wartości aktywów finansowych	17 052,11	15 680,83
XVII	<b>Różnica wartości rezerw i aktualizacji (XV-XVI)</b>	<b>365 176,85</b>	<b>-19 041,24</b>
XVIII	<b>Wynik działalności operacyjnej</b>	<b>5 353 504,70</b>	<b>1 508 765,23</b>
XIX	<b>Wynik operacji nadzwyczajnych</b>	<b>0,00</b>	<b>0,00</b>
	1. Zyski nadzwyczajne	0,00	0,00
	2. Straty nadzwyczajne	0,00	0,00
XX	<b>Zysk (strata) brutto</b>	<b>5 353 504,70</b>	<b>1 508 765,23</b>
XXI	<b>Podatek dochodowy</b>	<b>1 096 784,00</b>	<b>289 519,00</b>
XXII	<b>Pozostałe obowiązkowe zmniejszenie zysku (zwiększenie straty)</b>	<b>0,00</b>	<b>0,00</b>
XXIII	<b>Zysk (strata) netto</b>	<b>4 256 720,70</b>	<b>1 219 246,23</b>

Sporządził: Gabriela Osiewacz


Podpis:





Data: 2022-02-22


ZARZĄD BANKU

(podpisy członków Zarządu)

Członek Zarządu  
Banku Spółdzielczego w Prudniku  
  
mgr Agata Walczak-Luchowska

Wiceprezes Zarządu  
Banku Spółdzielczego w Prudniku  
  
mgr inż. Anna Głowacz

Wiceprezes Zarządu  
Banku Spółdzielczego w Prudniku  
  
mgr inż. Rajner Heda

Prezes Zarządu  
Banku Spółdzielczego w Prudniku  
  
Mirosław Michałowski